

# I milanesi bocciano rincaro Atm e buche

La ricerca della Statale: resta la spaccatura fra centro e periferia | MINGOIA ■ All'interno

## I milanesi bocciano i mezzi più cari e le buche

Qualità della vita, il 57% è soddisfatto, ma resta la spaccatura tra centro storico e periferie

### IL SONDAGGIO DELL'UNIVERSITÀ

L'UNIVERSITÀ STATALE HA SVOLTO LA RICERCA «OSSERVAMI» CONDUCENDO 4MILA INTERVISTE TRA I RESIDENTI IN 40 MICRO-QUARTIERI

### I PUNTI CRITICI

**Il 51,2% non è favorevole al rincaro del ticket a 2 euro il 58% contro la manutenzione**

di MASSIMILIANO MINGOIA

- MILANO -

**IL GIUDIZIO** «sintetico» dei milanesi sulla qualità della vita a Milano è positivo (83,1% di soddisfatti, in crescita del 4,7% rispetto a due anni fa), ma il giudizio «analitico» dei cittadini evidenzia un quadro in chiaro-scuro (i pareri positivi scendono al 57,8%), con critiche che diventano maggioritarie quando si parla di manutenzione delle strade (solo il 41,7% si ritiene soddisfatto, mentre il 58,3% punta il dito contro le troppe buche per le strade, in particolare nei quartieri più a nord, sud ed ovest) e sull'integrazione degli immigrati, con una spaccatura evidente tra la percezione dei milanesi che abitano in centro e quella dei residenti nelle periferie. La ricerca «OsservaMi. Conoscere e capire Milano» condotta dal dipartimento di Scienze sociali e politiche dell'Università Statale - ricerca coordinata dal professor Paolo Natale sulla base di 4 mila interviste in 40 microzone della città e presentata ieri durante commissione Periferia del Comune - racconta una Milano che merita un giudizio positivo e svela il parere

dei cittadini su due recenti prese di posizione del sindaco Giuseppe Sala, quelle relative all'aumento del biglietto Atm da 1,5 a 2 euro e sulla chiusura dei negozi la domenica (i sondaggi su questi due punti risalgono a dicembre).

**PARTIAMO** dal ticket. Su questo fronte le notizie per il primo cittadino e per la sua maggioranza di centrosinistra a Palazzo Marino non sono buone: la maggioranza dei milanesi (per la precisione il 51,2%) è contraria al rincaro del biglietto, mentre il 48,8% è favorevole. Nell'apposita slide la periferia nord-occidentale e la periferia est della città sono nettamente contrarie all'aumento a due euro. Opposto il parere su un altro cavallo di battaglia del numero uno di Palazzo Marino, cioè l'apertura dei negozi la domenica messa in discussione dal vicepremier e ministro grillino dello sviluppo economico Luigi Di Maio. Ricordate la dichiarazione di Sala dello scorso novembre? «Se lo vogliono fare in provincia di Avellino (città natale di Di Maio, ndr) lo facciamo, ma a Milano è contro il senso comune. Pensassero alle grandi questioni politiche, non a rompere le palle a noi che abbiamo un modello che funziona e nove milioni di turisti». Il 70% dei milanesi sta con Sala ed è favorevole all'apertura domenicale degli

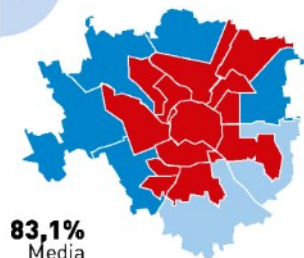
esercizi commerciali.

**ANDIAMO AVANTI.** Slide dopo slide. Il 31,1% dei milanesi è insoddisfatto della zona in cui vive e si trasferirebbe altrove. Le percentuali più alte si registrano nella periferia sud e nord. I cittadini intervistati, invece, promuovono la presenza di aree verdi in città (70,4%), in particolare nella zona ovest della città. Gli stimoli culturali (47,1%) e i luoghi di svago (48,5%) non superano la maggioranza: i più soddisfatti sono i residenti del centro storico o di alcune aree semicentrali (Navigli) dove sono concentrati locali della movida. La dotazione di impianti sportivi è promossa dal 63,9% dei milanesi, ma con percentuali molto più basse nel caso di coloro che abitano nella periferia sud. Le ultime tre slide della ricerca, invece, mostrano i quartieri dove i milanesi stanno meglio. Percentuali plebiscitarie per i due nuovi quartieri con i grattacieli: Garibaldi-Repubblica-Isola, cioè il nuovo quartiere Porta Nuova con la Torre Unicredit e il Bosco in Città, raggiunge il 97,3%; Tre Torri-Portello, cioè CityLife, è poco distante (96,8%). Il centro storico, invece, si ferma al 95,5%. I quartieri dove si vive peggio? Gratosoglio-Ticinello non supera il 54,9% di pareri favorevoli, Rogoredo-Santa Giulia il 56,5%, Forze Armate-Quarto Cagnino-Quinto Romano il 64,8%.

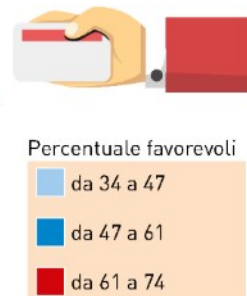
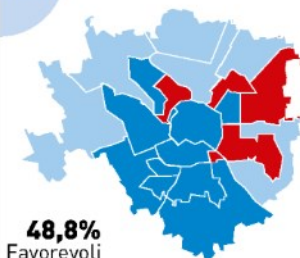


## La fotografia della città

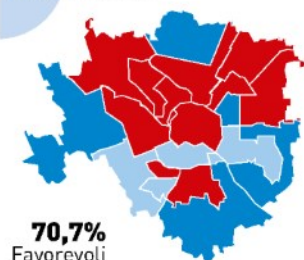
### Giudizi positivi qualità della vita



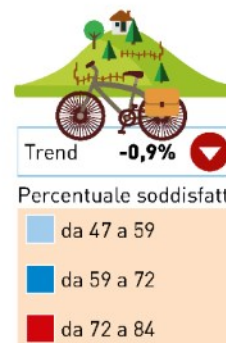
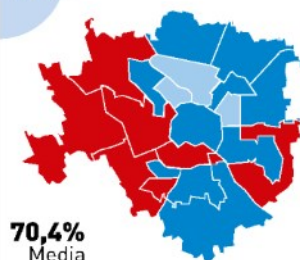
### Aumento biglietto Atm



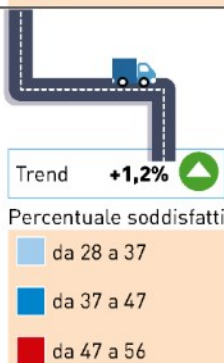
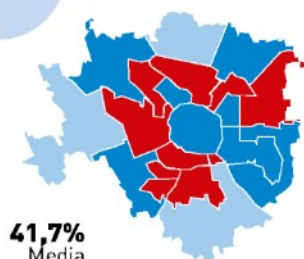
### Apertura domenicale



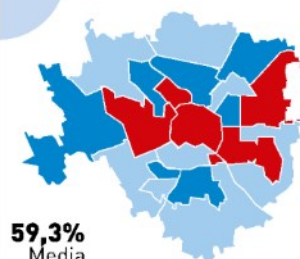
### Aree verdi



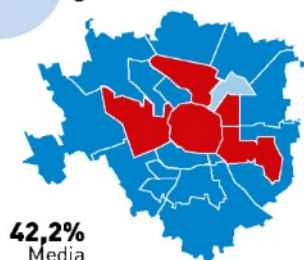
### Manutenzione strade



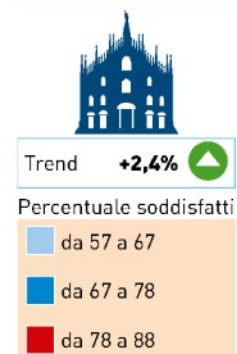
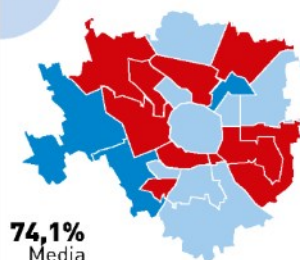
### Sicurezza



### Integrazione immigrati

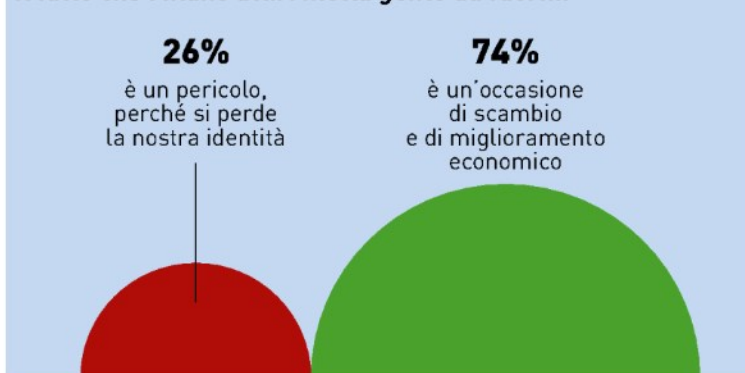
















### Attrattività Milano



Fonte: osservaMi, conoscere e capire Milano (Una sintesi della metodologia)

**Il fatto che Milano attiri molta gente da fuori...**



<b>Dove si sta meglio</b> (giudizi positivi sul quartiere)	<b>Dove si sta peggio</b> (giudizi positivi sul quartiere)
Garibaldi - Repubblica - Isola  <b>97,3</b>	Accursio - Villa Pizzone  <b>73,8</b>
Tre Torri - Portello  <b>96,8</b>	Niguarda - Parco Nord  <b>69,7</b>
Centro  <b>95,5</b>	Lodi - Corvetto - Scalo Romana  <b>68,3</b>
Ghisolfa - Farini  <b>94,9</b>	Chiaravalle - Ronchetto rane  <b>67,7</b>
XXII Marzo - Porta Romana - Umbria - Molise  <b>94,8</b>	Forze armate - Quarto Cagnino - Quinto Romano  <b>64,8</b>
Navigli - Tortona  <b>94,6</b>	Rogoredo - S. Giulia  <b>56,5</b>
De Angeli - Monte Rosa - Pagano - Washington  <b>94,4</b>	Gratosoglio - Ticinello  <b>54,9</b>

L'EGO